

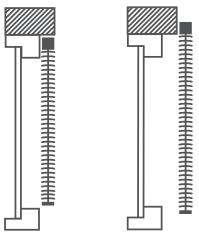
ESTORES VENEZIANOS

MADEIRA 50 MM - FITA

FICHA TÉCNICA

INSTALAÇÃO

Fixação



Teto

Parede

Colocação



Dentro do Vão



Fora do Vão

Posição do Comando



Elevação /
Orientação
Direita



Elevação /
Orientação
Esquerda



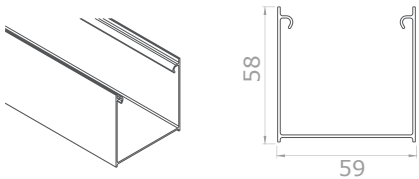
Elevação
Direita /
Orientação
Esquerda



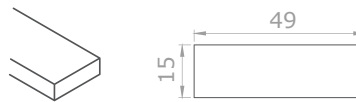
Elevação
Esquerda /
Orientação
Direita

CARACTERÍSTICAS

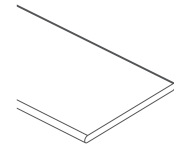
Caixa



Base



Lâmina



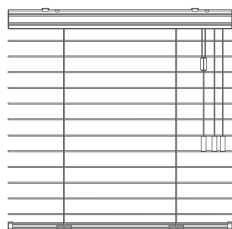
ACIONAMENTO

Cordão

Comanda a elevação do estore, fazendo-o subir ou descer, e comanda a orientação das lâminas, girando-as.

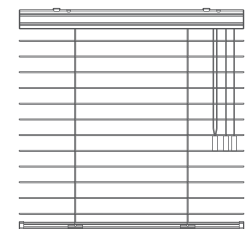


Terminal
Standard



Com segurança infantil

É fornecido um dispositivo que permite fixar o cordão à parede, evitando acidentes com crianças.



Sem segurança infantil

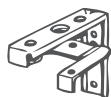


ACESSÓRIOS

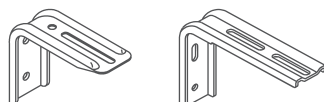
Fita



Fixador Parede/Teto



Afastador (Opção Extra)



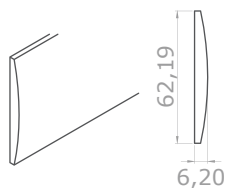
75 mm

110 mm

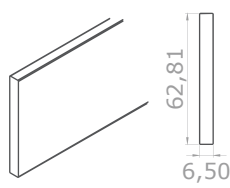
SANEFA

Modelo

Largura máxima: 2800 mm



Para os padrões:
0001, 0002, 0003, 0004, 0005, 0006,
0007, 0008, 0015, 0016, 0017, 0018,
0019, 0020, 0021 e 0026.



Para os padrões:
0042, 0043 e 0044.

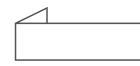
Tipo




U
Standard



Frontal



Esquerda



Direita

DIMENSÕES

Acionamento	Altura (mm)		Largura (mm)		Área (m ²)	Tolerâncias (mm)	
	Min.	Máx.	Min.	Máx.		Altura	Largura
Cordão	200	3000	200	2400	5	10/1000	3/1000

Espaço ocupado pelo estore recolhido (mm)	
Altura	Ocupação
500	120
1000	180
1500	230
2000	270
2500	320
3000	370

