

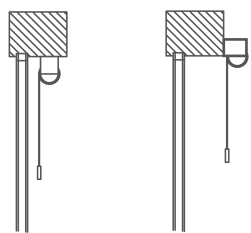
ESTORES DE ROLO

VISION

FICHA TÉCNICA

INSTALAÇÃO

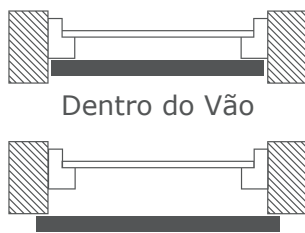
Fixação



Teto

Parede

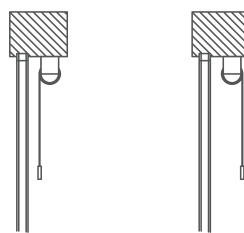
Colocação



Dentro do Vão

Fora do Vão

Acabamento



Standard

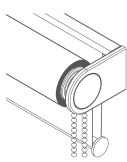
Inverso

Aplica-se a inversão quando existe por exemplo um puxador numa janela ou por motivos estéticos.



ACIONAMENTO

Corrente

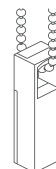


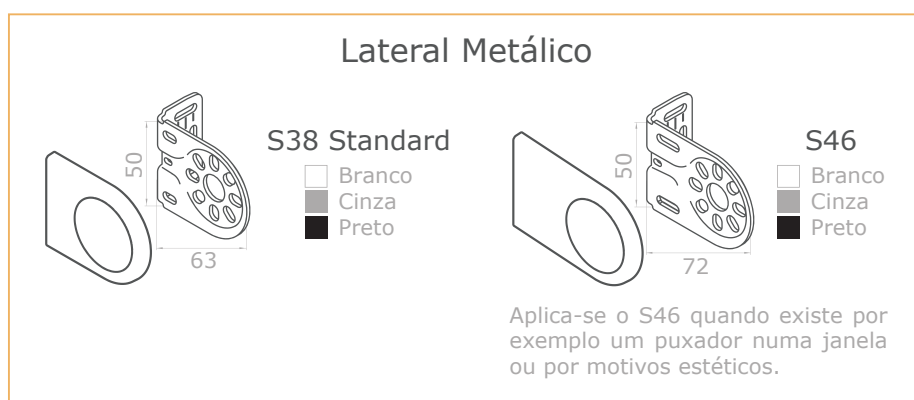
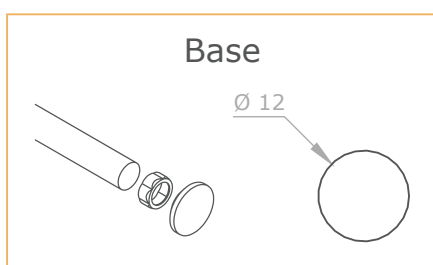
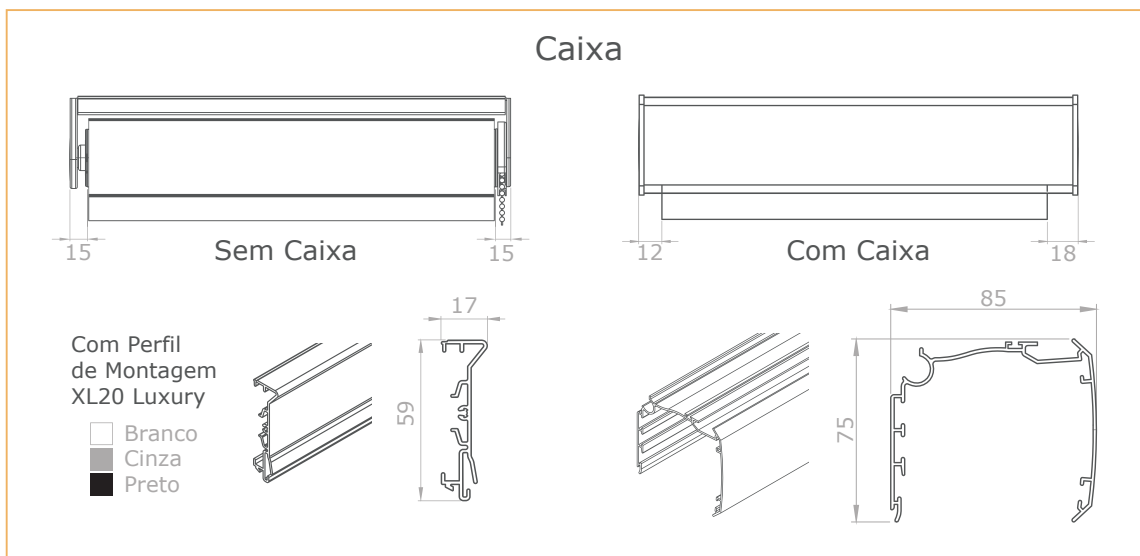
Com segurança infantil



É fornecido um dispositivo que permite fixar a corrente à parede, evitando acidentes com crianças.

Sem segurança infantil





DIMENSÕES

Acionamento	Altura (mm)		Largura (mm)		Área (m ²)	Tolerâncias (mm)	
	Min.	Máx.	Min.	Máx.		Altura	Largura
Corrente	1000	2400	600	2000	4	3/1000	2/1000

