

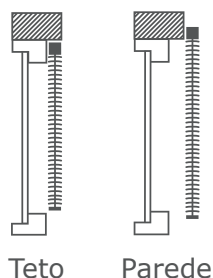
ESTORES VENEZIANOS

ALUMÍNIO 25 MM - FIO ESCADA

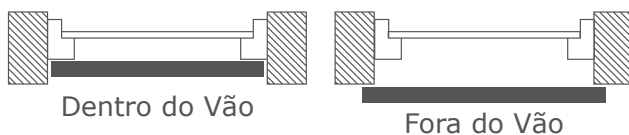
FICHA TÉCNICA

INSTALAÇÃO

Fixação



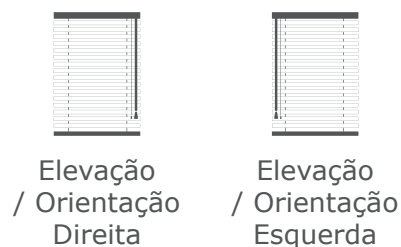
Colocação



Esta instalação é possível apenas quando a janela é de correr e o vão livre tem uma profundidade mínima de 65 mm a partir do puxador.

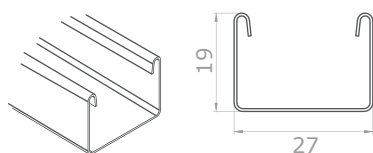
Esta instalação pode ser feita em janelas de correr ou de batente, no entanto, para o segundo caso, deverá ter atenção ao espaço ocupado pelo estore recolhido para que este não impossibilite a abertura da janela. Deve ter igual atenção para o puxador, que não deve ultrapassar o vão da janela.

Posição do Comando

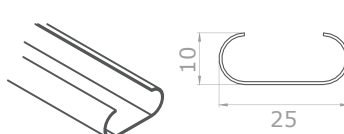


CARACTERÍSTICAS

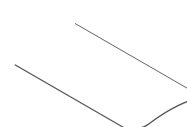
Caixa



Base



Lâmina



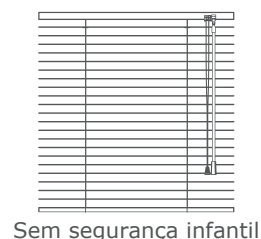
ACIONAMENTO

Vareta / Cordão

O cordão comanda a elevação do estore, fazendo-o subir ou descer. A vareta comanda a orientação das lâminas, girando-as.



É fornecido um dispositivo que permite fixar o cordão à parede, evitando acidentes com crianças.





ACABAMENTO

Fio Escada

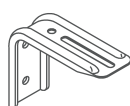


SUPORTES

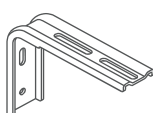
Fixador
Parede/Teto



Afastador
(Opção Extra)



7,5 cm



11 cm



DIMENSÕES

Acionamento	Altura (mm)		Largura (mm)		Área (m ²)	Tolerâncias (mm)	
	Min.	Máx.	Min.	Máx.		Altura	Largura
Vareta / Cordão	200	2500	320	2500	4,5	10/1000	2/1000

Espaço ocupado pelo estore recolhido (mm)	
Altura	Ocupação
500	40
1000	50
1500	60
2000	80

