

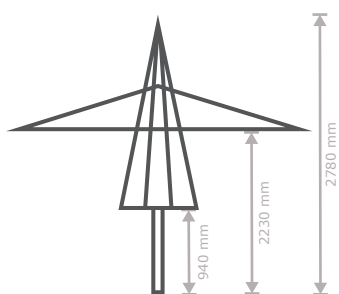
# CHAPÉUS DE SOL

ZOCO 2X3

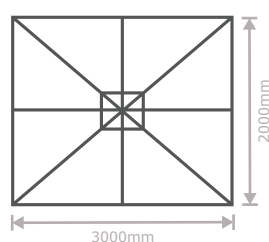
## FICHA TÉCNICA

### INSTALAÇÃO

Mastro



Vista de Cima



### CARACTERÍSTICAS TÉCNICAS

Estrutura em alumínio disponível na cor branca

Mastro de alumínio Ø48 mm (2 peças)

Espessura da parede do mastro: 12 mm

8 varetas de alumínio de 12x18 mm

Espessura da parede da vareta: 0,5 mm

Projetado com uma saída de vento forte e eficiente

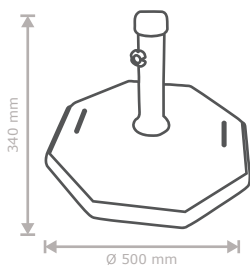
# CHAPÉUS DE SOL

ZOCO

## FICHA TÉCNICA

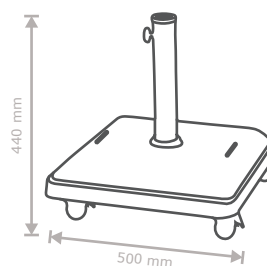
### BASES (OPCIONAL)

#### Base Móvel Cimento TH30



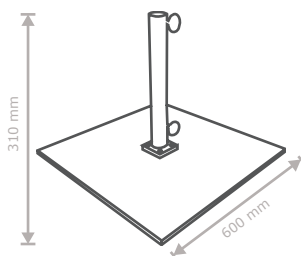
- 30kg
- Ø38-Ø48mm
- Pés de borracha antiderrapantes e alças práticas para facilitar o transporte

#### Base Móvel Cimento TH137



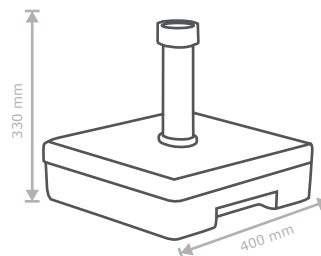
- 37kg
- Ø38-Ø48mm
- Pés de borracha antiderrapantes e alças práticas para facilitar o transporte

#### Base Móvel Metálica MP40



- 36kg
- Ø50mm
- Juntar o mastro da base à base com os parafusos fornecidos; Tem dois botões para nivelar a altura e a inclinação.

#### Base Móvel Resina HS40



- 40kg
- Ø21-Ø54mm
- Resina de alta qualidade

